




Schüco VarioTec

Das intelligente Beschlagsystem



SCHÜCO



1 + 1 = 3. Profitieren Sie von den Synergien zweier Marktführer

Schüco ist es gelungen, die Vorteile eines Stahlbeschlagsystems mit dem Prinzip eines Riegelstangenbeschlags intelligent zu kombinieren.



Robuste, millionenfach bewährte Stahlbeschlagkomponenten werden dabei in die Schüco Riegelstangentechnik integriert. In einer Entwicklungspartnerschaft mit Winkhaus entstand erstens ein Baukastenprinzip, das zweitens die Vorteile zweier Partner vereint und drittens für Sie überzeugende Erfolgsfaktoren bietet:

- Höchste Funktionssicherheit
- Weniger Lagerteile
- Rationelle Fertigung
- Ansprechendes Design in Schwarz oder Silber.

Und hier führt die Zusammenarbeit von zwei starken Partnern zu 3 Gewinnern: 1 plus 1 kann eben manchmal auch 3 ergeben.

Schüco VarioTec ist Beschlagtechnik auf höchstem Niveau. Eine einzigartige Kombination aus Stahl und Kunststoff.

Vielfach geprüft und in allen Einzelkomponenten unter härtesten Bedingungen für den Alltag getestet. Dies wird auch von unabhängigen Instituten testiert.




Mit Schüco VarioTec bilden Corona Fenstersysteme, Beschlag und Griff ein aufeinander abgestimmtes System – in dieser Form einzigartig am Markt. Technisch wie optisch perfekt und vielseitig. Auch Sonderbauformen, wie Rundbogen- oder Schrägfenster, können problemlos und mit minimalem Montageaufwand ausgestattet werden.

Effizient. Flexibel. Sicher.



Eckumlenkung:

Mit hoher Basissicherheit durch Pilzkopfverriegelung und integrierter Kippverriegelung. Einsetzbar bei allen Sicherheitsklassen bis WK 2.



Abdeckclips:

Halten den Schmutz ab und sorgen für optimales Design. Auch mit individuellem Logo erhältlich.



Griff:

Der Universal-Griff (links): im Edelstahllook, vielseitig verwendbar.

Der Design-Griff (rechts): harmonisches Rund-Design im Edelstahllook.



Kammergetriebe:

Geeignet auch für handelsübliche 3-Loch-Bohrung. Mit oder ohne Fehlbedienungsperre.



Kippaufbock/Riegelstück:

Einfach und schnell zu montieren. Sicherheitsverriegelungen aus gehärtetem Stahl erfüllen höchste Sicherheitsanforderungen.





Schere Design:
Die hochwertige Ausführung.

Scheren-Eckumlenkung:
Mit progressiver Anzugverstellung für besten Bedienkomfort. Fehlschaltsperrung integriert.

Schere Standard:
Die kostengünstige Objektlösung.

Riegelstange:
Deckt die Beschlagnut komplett ab und schützt so vor Schmutz. Durch die Riegelstange vom „Coil“ minimiert sich der Verschnitt. Einfach aufzuklipsen, dadurch schnell und einfach montiert. In den Farben Schwarz und Silber.

Ecklager Design (links):
Die anspruchsvolle Ausführung.

Ecklager Standard (rechts):
Die kostengünstige Objektlösung.
Beide Varianten horizontal wie vertikal sind justierbar und verfügen über ein identisches Bohrbild.

Mittenverriegelung:
Selbstlehrend, einfach zu montieren. Sitzt sicher in der Beschlagnut. Stufenlose Anzugverstellung.



Rationeller fertigen

Unter Schüco Systemkompetenz verstehen wir auch, dass wir je nach Betriebsgröße die passende Maschinenlösung liefern können: vom Handanschlag über die Teilautomatisation bis hin zu einem Konzept für eine vollautomatische Beschlagmontage. Einheitliche, symmetrische Bohrbilder, klemmbar ausgerüstete Teile und nur eine Schraubenlänge bilden die Grundlage für äußerst wirtschaftliche Fertigungsabläufe, die auch bei unterschiedlichen Elementtypen immer demselben Grundschema folgen.

Mehrzweck mit Mehrweg

Schüco Beschlagkomponenten werden in Mehrweg-Boxen ausgeliefert. Jede Box ist Transportbehälter und Regalfach in einem. Das Logistikkonzept basiert auf einem Pfandsystem. So werden zusätzliche Verpackungs- und Entsorgungskosten vermieden und die Umwelt entlastet. Schüco VarioTec hat im Vergleich die wenigsten Bauteile. Das bedeutet: einfachere und schnellere Bestellvorgänge. Mit einer Bestellung werden sämtliche Bauteile erfasst, die Lieferung erfolgt schnell und sicher.





SCHÜCO

Schüco – die Adresse für Fenster und Solar

Als Innovationsführer für systemgestütztes Bauen liefert Schüco Komponenten für die gesamte Gebäudehülle inklusive spezieller Softwarelösungen hinsichtlich Planung, Konstruktion, Kalkulation und Fertigung.



■ Aluminium-Systeme

■ Stahl-Systeme

■ Kunststoff-Systeme

■ Solar-Systeme

■ Schüco Design

Schüco VarioTec. Eröffnet neue Perspektiven – mit Sicherheit.

Schüco VarioTec ermöglicht großen Variantenreichtum bei minimaler Teilevielfalt. Ob unterschiedliche Größen oder individuelle Sonderformen, Schüco VarioTec ist flexibel und effizient zu verarbeiten.

Darüber hinaus bietet das System ein mehrstufiges Sicherheitskonzept, das dank der ausgeklügelten Modularbauweise ohne großen Mehraufwand realisiert werden kann.

Die vier Ausstattungsvarianten im Detail:

- SF I: Die Standardausführung bietet mit zwei Pilzkopfverriegelungen bereits gute Basissicherheit.

- SF II AhS-Standard: Mit nur vier Sicherheitsverriegelungen entsteht ein aushebelgesichertes Fenster.

- SF II Extra: einbruchhemmende Fenster nach Widerstandsklasse (WK1) bzw. AhS-Extra. Mit besonders stabilen Verriegelungspunkten aus gehärtetem Stahl.

- SF III: Mit mindestens vier Sicherheitsverriegelungen widersteht so ein Fenster auch gut gerüsteten Einbrechern und entspricht den Empfehlungen der Kriminalpolizei (WK2).

Schüco VarioTec.
Geprüfte Sicherheit nach Wahl.

Schüco International KG
www.schueco.com